

Подсистема «Графики поставок».

Руководство пользователя

версия LiteBox 1.0

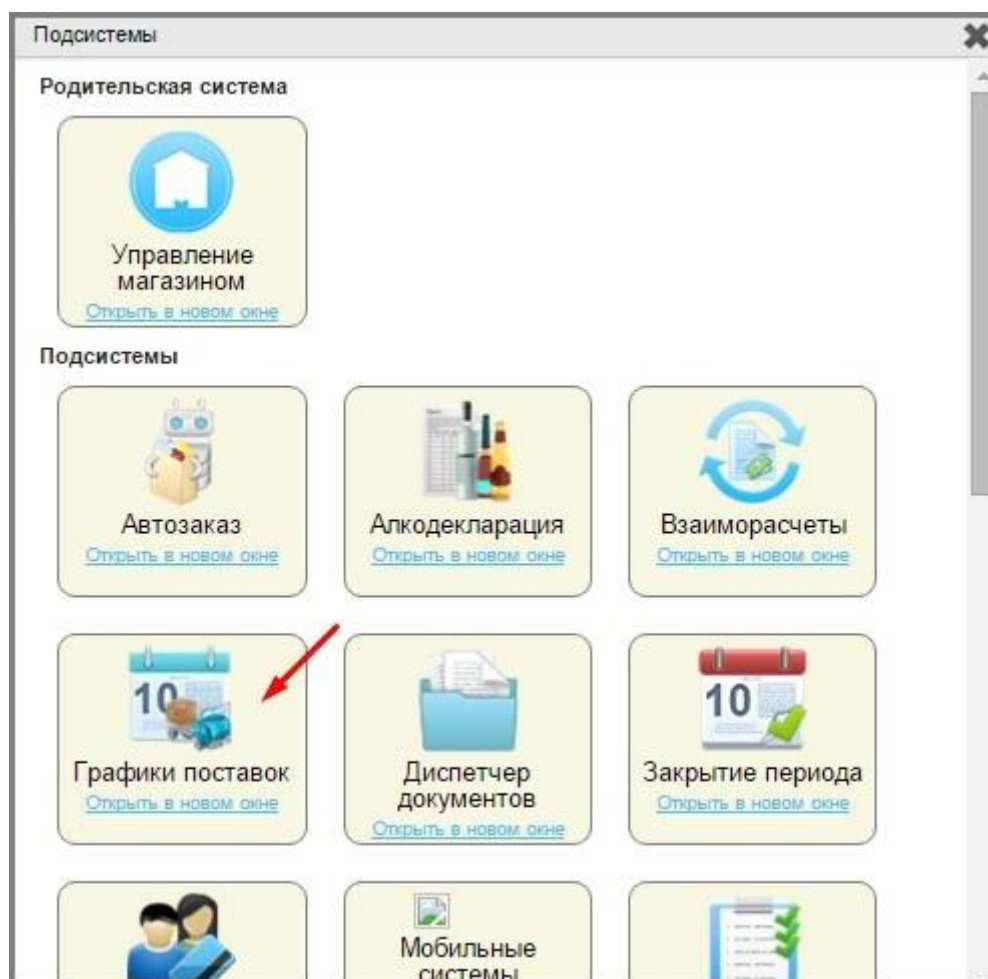
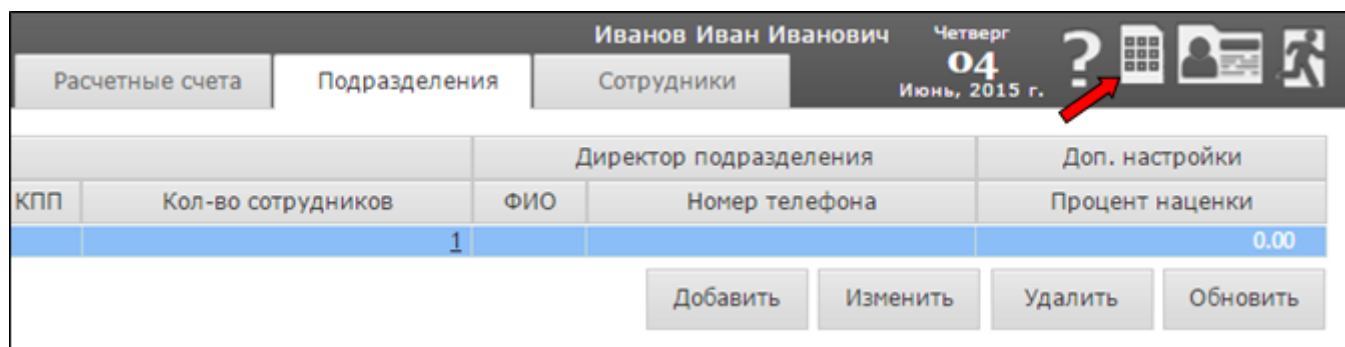
Модуль «Профиль пользователя».

Графики поставок	3
Поиск графиков поставок	4
Настройка графиков поставок	4

Графики поставок

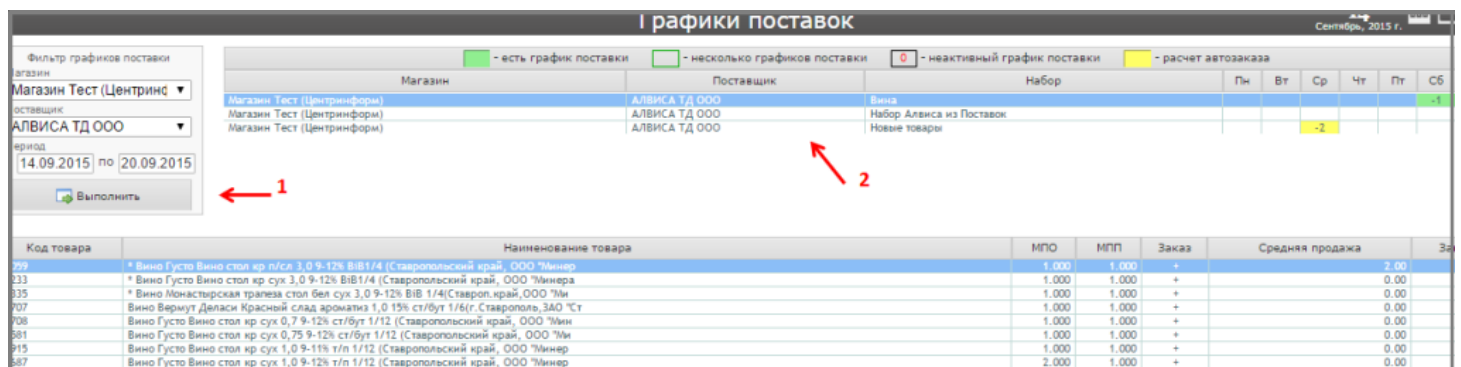
Для работы автозаказа нужно настроить графики поставок товаров поставщиками.

Чтобы открыть интерфейс графиков поставок нужно в окне «Подсистемы» нажать кнопку «Графики поставок».



Поиск графиков поставок

В области фильтра (1) графиков поставок выберите магазин, поставщика, период (под периодом понимается 1 неделя: с понедельника по воскресенье), за который нужно видеть графики поставок, и нажмите «Выполнить». Справа от фильтра в области графиков поставок наборов появится список (2) графиков поставок. Для каждого набора поставщика система отображает отдельную строку в списке графиков поставок.



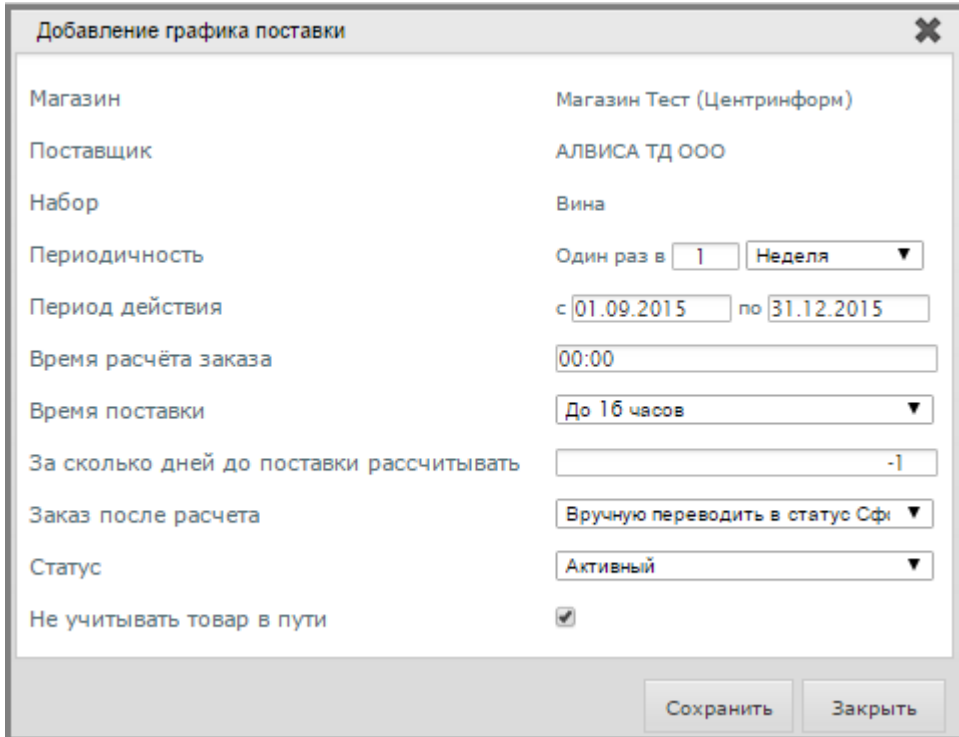
Магазин	Поставщик	Набор	Пн	Вт	Ср	Чт	Пт	Сб
Магазин Тест (Центринформ)	АЛВИСА ТД ООО	Вина						-1
Магазин Тест (Центринформ)	АЛВИСА ТД ООО	Набор Алвиса из Поставок						-2
Магазин Тест (Центринформ)	АЛВИСА ТД ООО	Новые товары						

Код товара	Наименование товара	МПО	МПП	Заказ	Средняя продажа
707	* Вино Густо Вино стол кр пл/с/а 3,0 9-12% В/В 1/4 (Ставропольский край, ООО "Минер"	1,000	1,000	+	2,00
233	* Вино Густо Вино стол кр сух 3,0 9-12% В/В 1/4 (Ставропольский край, ООО "Минер"	1,000	1,000	+	0,00
335	* Вино Монастырская трапеза стол бел сух 3,0 9-12% В/В 1/4(Ставроп.край, ООО "Ми"	1,000	1,000	+	0,00
707	Вино Вермут Деласи Красный слад ароматиз 1,0 15% ст/бут 1/6(г. Ставрополе, ЗАО "Ст"	1,000	1,000	+	0,00
708	Вино Густо Вино стол кр сух 0,7 9-12% ст/бут 1/12 (Ставропольский край, ООО "Ми"	1,000	1,000	+	0,00
881	Вино Густо Вино стол кр сух 0,75 9-12% ст/бут 1/12 (Ставропольский край, ООО "Ми"	1,000	1,000	+	0,00
915	Вино Густо Вино стол кр сух 1,0 9-11% т/л 1/12 (Ставропольский край, ООО "Минер"	1,000	1,000	+	0,00
887	Вино Густо Вино стол кр сух 1,0 9-12% т/л 1/12 (Ставропольский край, ООО "Минер"	2,000	1,000	+	0,00

В таблице, расположенной в нижней части экрана, отображается список товаров в конкретном наборе поставщика с указанием: МПО, МПП, Средней продажи и отметки в поле «Заказ» о добавлении данного товара в документ.

Настройка графиков поставок

Щелкните мышкой по ячейке дня недели выделенной строки.



В появившемся окне «Добавление графика поставки» заполните поля и нажмите «Сохранить»:

- **Периодичность:** определяет с какой частотой поставщик будет привозить товар. Например, один раз в неделю, или один раз в три недели и т.д.;
- **Период действия:** первый день, с которого начнется отсчет графика поставок (понимается день, когда должна быть первая поставка по этому графику), например, 11.06.2015 четверг – начало, 31.07.2015 – последний день действия графика;
- **Время расчета заказа:** это время, во сколько будет создан и рассчитан документ «Заказ поставщику»; По факту расчет формируется в 00:00 следующего дня от запланированного;
- **Время поставки:** это время дня, когда поставщик должен привезти товар;
- **За сколько дней до поставки рассчитывать.** Например, если день поставки четверг, «-3» будет означать, что расчет будет произведен в понедельник (за три дня до поставки);
- **Заказ после расчета:** определяет в каком статусе будет созданный документ заказа;
- **Статус:** это статус графика поставки: активный либо неактивный;
- **Не учитывать товар в пути:** если не установлен этот флажок, то при расчете заказа система под остатком товара понимает реальные остатки товара плюс количество товаров ожидаемых приходов из других заказов.

Графики поставок ДИНСЕН I 14
Сентябрь, 2015 г.

 - несколько графиков поставки
 0 - неактивный график поставки
 - расчет автозаказа

Поставщик	Набор	Пн	Вт	Ср	Чт	Пт	Сб
АЛВИСА ТД ООО	Вина		-1				-1
АЛВИСА ТД ООО	Набор Алвиса из Поставок						
АЛВИСА ТД ООО	Новые товары			-2			



Управляй магазином легко!